



**Hector Kobbekaduwa Agrarian Research and Training Institute**  
**Data Management Division**  
(Wholesale Prices of Rice & Subsidiary Food Crops)



2026.06.04

Item	Pettah				Marandagahamula			
	Range	Average		Change *	Range	Average		Change *
	2026.06.04	2026.06.04	2026.06.03		2026.06.04	2026.06.04	2026.06.03	
<b>Rice (Rs/kg)</b>								
Samba 1	240.00 - 245.00	242.50	242.50		280.00 - 285.00	283.00	283.33	-0.33
Samba 2	235.00 - 238.00	236.50	236.50		230.00 - 250.00	240.20	237.80	2.40
Keeri Samba	330.00 - 340.00	335.00	335.00		330.00 - 360.00	343.00	345.00	-2.00
Nadu 1	200.00 - 205.00	202.00	202.00		227.00 - 228.00	227.67	227.67	
Nadu 2	195.00 - 198.00	196.50	196.50		194.00 - 212.00	201.60	201.40	0.20
Raw red	175.00 - 180.00	179.00	180.00	-1.00	177.00 - 190.00	182.20	184.20	-2.00
Raw White	185.00 - 195.00	191.00	191.00		180.00 - 200.00	190.00	189.00	1.00
<b>Imported Rice</b>								
Ponne Samba	225.00 - 230.00	226.67	226.67	0.00	-			
Nadu	-				-			
Raw White	-				-			
Raw red								
<b>Subsidiary Food Crops</b>								
<b>Dried Chillies (Rs/Kg)</b>								
Imported	970.00 - 1050.00	1010.00	1010.00					
Local								
<b>Onion (Rs/Kg)</b>								
Sinnan	150.00 - 200.00	175.00	185.00	-10.00				
Vedalan	-							
Imported	250.00 - 300.00	280.00	300.00	-20.00				
<b>Big Onion</b>								
Imported	180.00 - 220.00	200.00	165.00	35.00				
Local	-							
<b>Potatoes (Rs/Kg)</b>								
Welimada	-							
Nuwaraeliya	260.00 - 300.00	282.00	290.00	-8.00				
Imported	170.00 - 180.00	174.00	172.00	2.00				
<b>Pulses (Rs/Kg)</b>								
Green Gram	800.00 - 850.00	830.00	848.00	-18.00				
Cowpea	700.00 - 750.00	725.00	740.00	-15.00				
Red Dhal	230.00 - 240.00	236.00	239.00	-3.00				
<b>Consumption Item(Rs/Kg)</b>								
Sugar(White)	208.00 - 210.00	209.00	211.00	-2.00				
Wheat Flour	160.00 - 175.00	167.50	167.50					
<b>Eggs (Rs/Egg)</b>								
Brown	39.00 - 40.00	39.50	39.50					
White	37.00 - 38.00	37.50	37.50					

Data Management Division  
Hector Kobbekaduwa Agrarian  
Research and Training Institute  
P.O. Box 1522  
Colombo.



## Hector Kobbekaduwa Agrarian Research and Training Institute Data Management Division



Variety	2026.06.04	2026.06.04	2026.06.04	2026.06.03	2026.06.04	2026.06.04	2026.06.04	2026.06.04	2026.06.04	2026.06.03
	Peliyagoda Market	Kandy Market	Dambulla Market	Meegoda Market	Norochhole Market	Thambuththegama Market	Keppetipola Market	Nuwaraeliya Market	Bandarawela Market	Veyangoda Market
<b>Up Country Vegetable</b>										
Beans	450 - 500	350 - 400	300 - 400	320 - 360	-	380 - 450	-	360 - 400	350 - 400	380 - 420
Carrot	400 - 450	380 - 400	330 - 380	370 - 430	-	400 - 450	-	390 - 410	350 - 380	370 - 420
Leeks	360 - 400	350 - 380	200 - 260	350 - 400	-	350 - 400	-	350 - 370	340 - 360	350 - 400
Beet root	300 - 350	-	230 - 280	380 - 400	220 - 320	340 - 380	-	-	-	300 - 330
Beet root (N Eliya)	400 - 450	350 - 370	350 - 380	-	-	-	-	320 - 330	350 - 360	-
Knolkhol	300 - 350	320 - 350	330 - 350	320 - 380	-	-	-	320 - 330	330 - 350	360 - 400
Raddish	220 - 250	140 - 160	150 - 160	160 - 200	70 - 130	160 - 220	-	160 - 180	130 - 140	200 - 240
Cabbage (N'Eliya)	-	180 - 190	-	-	-	-	-	160 - 170	100 - 130	-
Cabbage (Kandy)	120 - 150	140 - 160	140 - 200	160 - 200	-	140 - 200	-	-	-	180 - 220
Tomato	550 - 600	550 - 580	550 - 600	500 - 550	-	350 - 450	-	540 - 560	520 - 560	500 - 600
<b>Low country Vegetable</b>										
Ladies Fingers	120 - 150	160 - 180	170 - 220	130 - 160	100 - 120	180 - 230	-	-	160 - 180	150 - 200
Brinjals	300 - 400	300 - 350	300 - 400	350 - 450	200 - 260	450 - 550	-	-	330 - 360	400 - 500
Capsicum	300 - 350	450 - 500	300 - 400	470 - 530	450 - 500	430 - 500	-	460 - 480	400 - 430	520 - 560
Pumpkin	90 - 110	100 - 110	70 - 100	100 - 120	-	80 - 100	-	-	100 - 110	100 - 120
Cucumber	120 - 150	100 - 120	100 - 130	130 - 170	70 - 100	80 - 110	-	-	160 - 170	130 - 150
Bitter Gourd	500 - 600	560 - 580	480 - 550	550 - 650	450 - 500	500 - 550	-	-	480 - 500	650 - 700
Snake Gourd	220 - 250	300 - 320	250 - 280	320 - 350	220 - 250	250 - 280	-	-	300 - 320	320 - 350
Drumstick	400 - 700	350 - 500	-	600 - 630	500 - 600	-	-	-	500 - 550	-
Luffa	350 - 400	250 - 270	250 - 300	320 - 350	180 - 250	250 - 300	-	-	350 - 380	300 - 350
Long Beans	150 - 250	250 - 280	150 - 220	200 - 240	240 - 260	220 - 280	-	-	220 - 250	200 - 300
Ash Plantains	100 - 120	120 - 150	100 - 120	100 - 140	-	70 - 90	-	-	100 - 120	100 - 130
Green Chillies	550 - 600	500 - 550	350 - 450	570 - 650	550 - 550	500 - 660	-	-	470 - 520	580 - 620
Lime	550 - 600	600 - 650	450 - 500	500 - 550	-	380 - 450	-	-	600 - 650	480 - 550
Sweet Potatoe	150 - 150	160 - 180	130 - 160	140 - 150	-	160 - 180	-	-	160 - 180	180 - 200
Manioc	100 - 150	110 - 120	90 - 120	110 - 120	-	100 - 130	-	-	-	120 - 140
Eggplant	280 - 300	280 - 300	300 - 380	450 - 500	200 - 300	300 - 360	-	-	320 - 350	400 - 500
Potato (Imported)	170 - 180	170 - 175	160 - 180	160 - 165	-	165 - 180	-	-	170 - 180	175 - 180
Potato (Welimada)	-	240 - 250	230 - 240	255 - 260	-	-	-	-	250 - 260	280 - 300
Potato (Nuwaraeliya)	260 - 300	270 - 280	280 - 290	290 - 300	-	-	-	260 - 270	-	320 - 330
B'Onion Imported	180 - 220	210 - 220	190 - 200	170 - 175	-	190 - 200	-	-	190 - 200	180 - 200
Big-onion Local	-	-	-	-	-	-	-	-	-	-
<b>Banana</b>										
Ambul (Rs/Kg)	80 - 120	100 - 120	-	-	-	-	-	-	-	-
Kolikuttu	240 - 280	250 - 260	-	-	-	-	-	-	-	-
Seeni	100 - 130	90 - 110	-	-	-	-	-	-	-	-
Anamalu (Rs/Fruits)	26 - 30	-	-	-	-	-	-	-	-	-
Papaya (Rs/Kg)	150 - 200	140 - 150	-	-	-	-	-	-	-	-
Passion Fruits (Rs/Fruit)	55 - 65	-	-	-	-	-	-	-	-	-
<b>Other Fruits (Rs/Fruit)</b>										
Pineapple - Large	280 - 320	-	-	-	-	-	-	-	-	-
- Medium	220 - 250	-	-	-	-	-	-	-	-	-
- Small	180 - 200	-	-	-	-	-	-	-	-	-
Mango - Betti	-	-	-	-	-	-	-	-	-	-
- Karathakol	170 - 200	-	-	-	-	-	-	-	-	-
Woodapple	60 - 70	-	-	-	-	-	-	-	-	-
Avocado	170 - 200	-	-	-	-	-	-	-	-	-
Orange	42 - 50	-	-	-	-	-	-	-	-	-



හෙක්ටර් කොබ්බෑකඩුව ගොවිකටයුතු පර්යේෂණ හා පුහුණු කිරීමේ ආයතනය  
**Hector Kobbekaduwa Agrarian Research and Training Institute**

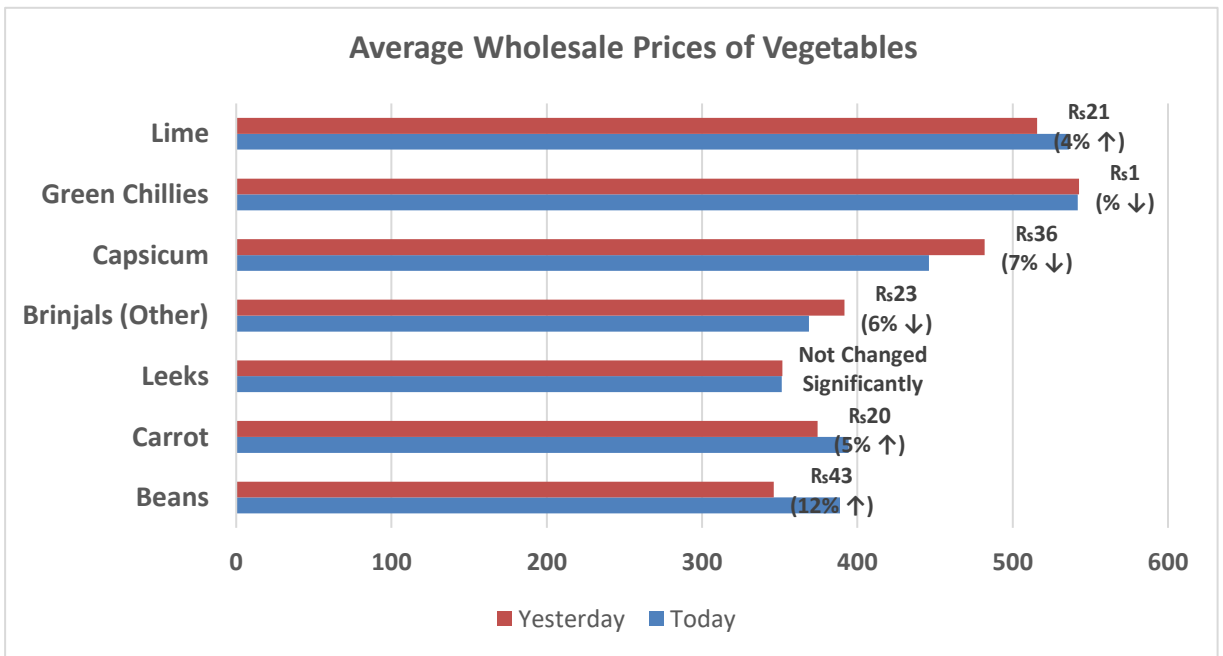
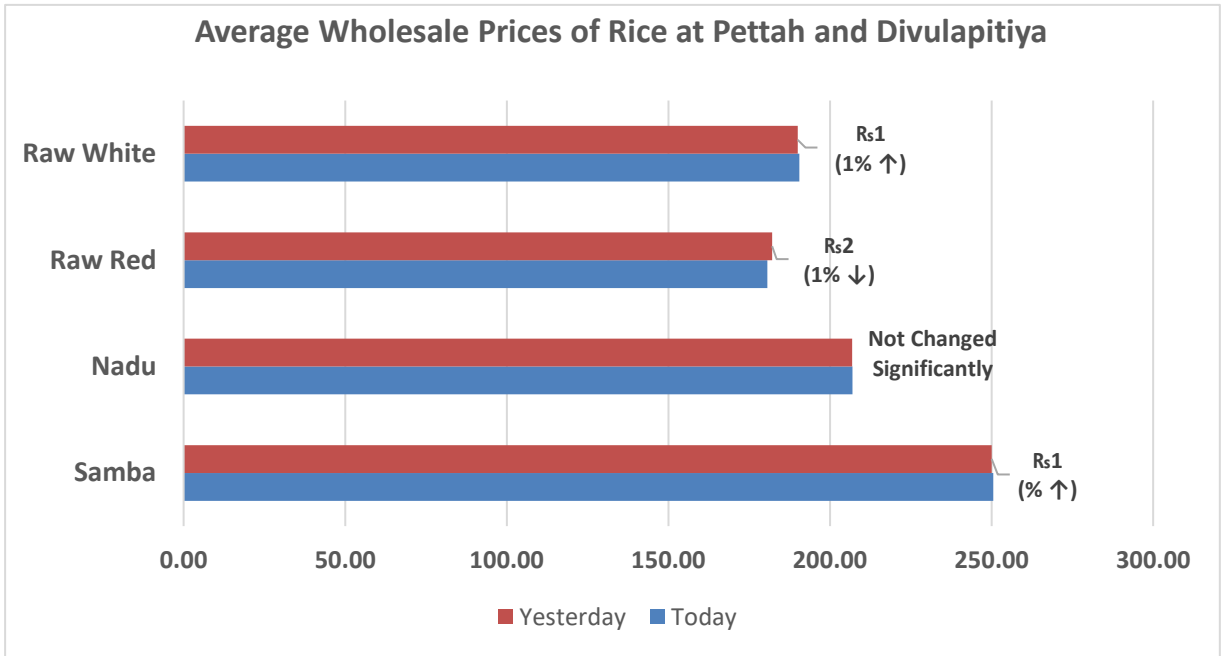
දත්ත කළමනාකරණ අංශය  
 නොග මිල ගණන් (කිලෝවකට රුපියල්)  
**Wholesale Prices (Rs/Kg)**

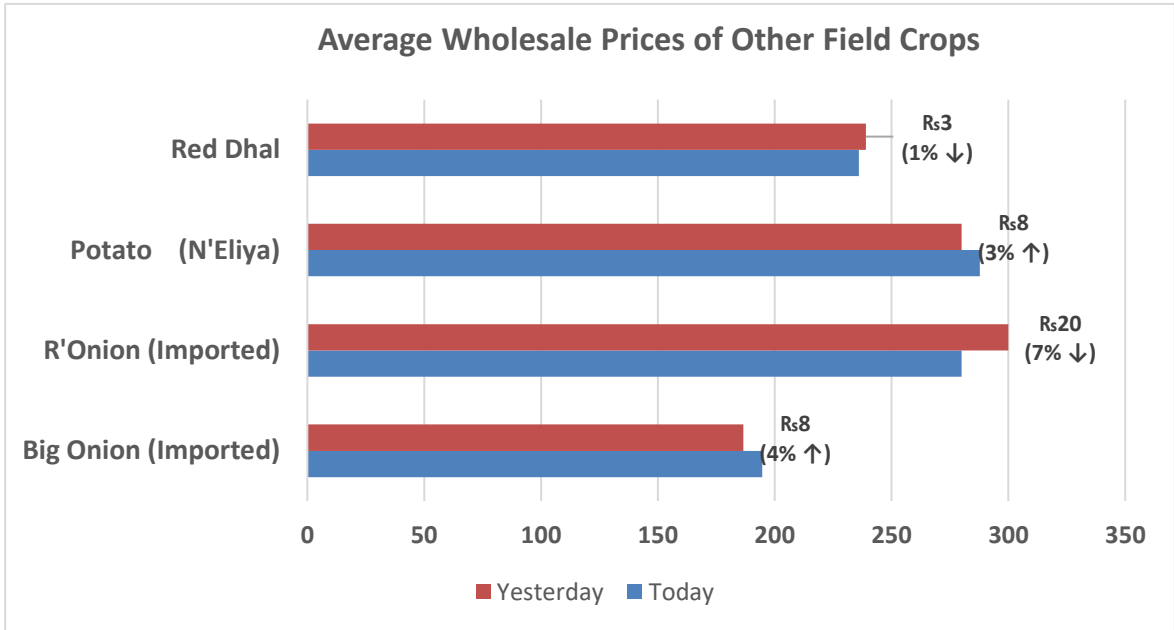



වර්ගය	2026.06.04	2026.06.04	2026.06.04	2026.06.03	2026.06.04	2026.06.04	2026.06.04	2026.06.04	2026.06.04	2026.06.03
	පැලියගොඩ වෙළඳපොළ	මහනුවර වෙළඳපොළ	දඹුල්ල වෙළඳපොළ	මීගොඩ වෙළඳපොළ	නොරොච්චෝලේ වෙළඳපොළ	තඹුන්තේගම වෙළඳපොළ	කැපපොටිපොළ වෙළඳපොළ	නුවරඑළිය වෙළඳපොළ	බණ්ඩාරවෙල වෙළඳපොළ	වේයන්තොඩ වෙළඳපොළ
<b>උඩරට එළවළු</b>										
බෝංචි	450 - 500	350 - 400	300 - 400	320 - 360	-	380 - 450	-	360 - 400	350 - 400	380 - 420
කැරට	400 - 450	380 - 400	330 - 380	370 - 430	-	400 - 450	-	390 - 410	350 - 380	370 - 420
ලීක්ස්	360 - 400	350 - 380	200 - 260	350 - 400	-	350 - 400	-	350 - 370	340 - 360	350 - 400
බීරරූට	300 - 350	-	230 - 280	380 - 400	220 - 320	340 - 380	-	-	-	300 - 330
බීරරූට (නුවරඑළිය)	400 - 450	350 - 370	350 - 380	-	-	-	-	320 - 330	350 - 360	-
නෝකෝල්	300 - 350	320 - 350	330 - 350	320 - 380	-	-	-	320 - 330	330 - 350	360 - 400
රාබු	220 - 250	140 - 160	150 - 160	160 - 200	70 - 130	160 - 220	-	160 - 180	130 - 140	200 - 240
ගෝවා (නුවරඑළිය)	-	180 - 190	-	-	-	-	-	160 - 170	100 - 130	-
ගෝවා (නුවර)	120 - 150	140 - 160	140 - 200	160 - 200	-	140 - 200	-	-	-	180 - 220
තක්කාලි	550 - 600	550 - 580	550 - 600	500 - 550	-	350 - 450	-	540 - 560	520 - 560	500 - 600
<b>පහරට එළවළු</b>										
බණ්ඩක්කා	120 - 150	160 - 180	170 - 220	130 - 160	100 - 120	180 - 230	-	-	160 - 180	150 - 200
වම්බු	300 - 400	300 - 350	300 - 400	350 - 450	200 - 260	450 - 550	-	-	330 - 360	400 - 500
මාළු මිරිස්	300 - 350	450 - 500	300 - 400	470 - 530	450 - 500	430 - 500	-	460 - 480	400 - 430	520 - 560
වට්ටක්කා	90 - 110	100 - 110	70 - 100	100 - 120	-	80 - 100	-	-	100 - 110	100 - 120
පිපිඤ්ඤා	120 - 150	100 - 120	100 - 130	130 - 170	70 - 100	80 - 110	-	-	160 - 170	130 - 150
කරවිල	500 - 600	560 - 580	480 - 550	550 - 650	450 - 500	500 - 550	-	-	480 - 500	650 - 700
පතෝල	220 - 250	300 - 320	250 - 280	320 - 350	220 - 250	250 - 280	-	-	300 - 320	320 - 350
මුරුංගා	400 - 700	350 - 500	-	600 - 630	500 - 600	-	-	-	500 - 550	-
වැටකොළ	350 - 400	250 - 270	250 - 300	320 - 350	180 - 250	250 - 300	-	-	350 - 380	300 - 350
මෑකරල්	150 - 250	250 - 280	150 - 220	200 - 240	240 - 260	220 - 280	-	-	220 - 250	200 - 300
අළු කෙසෙල්	100 - 120	120 - 150	100 - 120	100 - 140	-	70 - 90	-	-	100 - 120	100 - 130
අඹු මිරිස්	550 - 600	500 - 550	350 - 450	570 - 650	550 - 550	500 - 660	-	-	470 - 520	580 - 620
දෙහි	550 - 600	600 - 650	450 - 500	500 - 550	-	380 - 450	-	-	600 - 650	480 - 550
බතල	150 - 150	160 - 180	130 - 160	140 - 150	-	160 - 180	-	-	160 - 180	180 - 200
මඤ්ඤාක්කා	100 - 150	110 - 120	90 - 120	110 - 120	-	100 - 130	-	-	-	120 - 140
එළබටු	280 - 300	280 - 300	300 - 380	450 - 500	200 - 300	300 - 360	-	-	320 - 350	400 - 500
අර්නාපල් (ආනයනික)	170 - 180	170 - 175	160 - 180	160 - 165	-	165 - 180	-	-	170 - 180	175 - 180
අර්නාපල් (වැලිමඩ)	-	240 - 250	230 - 240	255 - 260	-	-	-	-	250 - 260	280 - 300
අර්නාපල් (නුවරඑළිය)	260 - 300	270 - 280	280 - 290	290 - 300	-	-	-	260 - 270	-	320 - 330
ලොකුඑළු (ආනයනික)	180 - 220	210 - 220	190 - 200	170 - 175	-	190 - 200	-	-	190 - 200	180 - 200
ලොකුඑළු දේශීය	-	-	-	-	-	-	-	-	-	-
<b>කෙසෙල්</b>										
ඇඹුල් (කිලෝවකට)	80 - 120	100 - 120								-
කෝලිකුටු (කිලෝවකට)	240 - 280	250 - 260								-
සීනි (කිලෝවකට)	100 - 130	90 - 110								-
ආනමාළු (එකකට රු.)	26 - 30	-								-
ගස්ලබු (කිලෝවකට))	150 - 200	140 - 150								-
වැල්දොඩම් (එකකට රු.)	55 - 65									-
<b>පළතුරු (එකකට රු.)</b>										
අන්නාස - ලොකු ප්‍රමාණය	280 - 320									
- මධ්‍යම ප්‍රමාණය	220 - 250									-
- කුඩා ප්‍රමාණය	180 - 200									-
අඹ - බෙට්ටි	-									
- කර්නකොලොම්බන්	170 - 200									-
දිවුල්	60 - 70									-
අලිපේර	170 - 200									-
දොඩම්	42 - 50									-

**Note:**  
 Usually, the price collection for Veyangoda and Meegoda wholesale markets is done the previous day between 6.00 pm and 8.30 pm, and for all other wholesale markets, the price collection is done between 7.00 am and 2.00 pm.

Data Management Division  
 Hector Kobbekaduwa Agrarian  
 Research and Training Institute  
 P.O. Box 1522  
 Colombo.





  
 Data Management Division  
 Director Kobbekaduwa Agrarian  
 Research and Training Institute  
 - P.O. Box 1522  
 Colombo.











